
















SPARINGEN / INSTORTVOORZIENINGEN

—EPS (vierkant)	GASBETON	ELEKTRADOOS	MV
100X100	 75x75	 Centraaldoos	Instortmoffen t.b.v. mechanische ventilatie
150X150	 150x75	Centraaldoos Maatvast (let op: prijstoeslag)	Ø130 (interne diam.) 
200x200	 100x100		Ø155 (interne diam.) 
—EPS (rond)	200x100	IBTronic XL 	Ø162 (interne diam.) 
Ø100	 150x150	IBT LED 1 E 	
Ø135	 200x200	IBT LED 2 E 	
Ø175	 250x250	IBT LED 3 E 	CombiSafe valbeveiligingsvoetje 

RANDVOORWAARDEN

- * EPS sparingen >200x200 in veelvoud van 50mm
- * EPS/EPS Ronde sparingen min. tussenafstand 50mm
- * EPS/EPS Ronde sparingen min. 50mm uit plaatrand of tegen plaatrand
- * CD/CD—MAATVAST min. 150mm uit de plaatrand
- * CD/CD—MAATVAST min. h.o.h. 200mm
- * IBTronicXL/LED—boxen min. 50mm uit de plaatrand
- * IBTronicXL/LED—boxen min. 100mm tussenruimte onderling
- * GASBETON sparingen >250x250 niet toegestaan
- * GASBETON sparingen min. tussenafstand 50mm
- * GASBETON sparingen min. 50mm uit plaatrand of tegen plaatrand
- * COMBISAFE voetje min. 200mm uit de plaatrand
- * COMBISAFE voetje min. h.o.h. 200mm
- * MV instortmoffen min. 20mm uit de plaatrand
- * MV instortmoffen min. 100mm tussen afstand

Alle sparingen dienen opgegeven te worden op het legplan van ORION BETON BV.
Sparingen uit de tabel NIET verschalen, spiegelen of exploderen.